

Relatório Estatístico de Participação no Evento de Capacitação

Tema da Capacitação: Planejamento na Nova Lei de Licitações e Contratos

A capacitação envolvendo o tema “Planejamento na Nova Lei de Licitações”, prevista no Plano Anual de Capacitação Interna – PAC 2022 ocorreu nos dias 07 e 08 de Abril de 2022, no espaço do Plenário da Câmara Municipal de Resende, ministrada pelo Professor Eduardo Guimarães.

Além de participantes vinculados a entidades diretas do Poder Executivo, o evento de capacitação contou com a presença de participantes vinculados ao Poder Legislativo, lotados na Câmara Municipal de Resende, e também do Judiciário do Município.

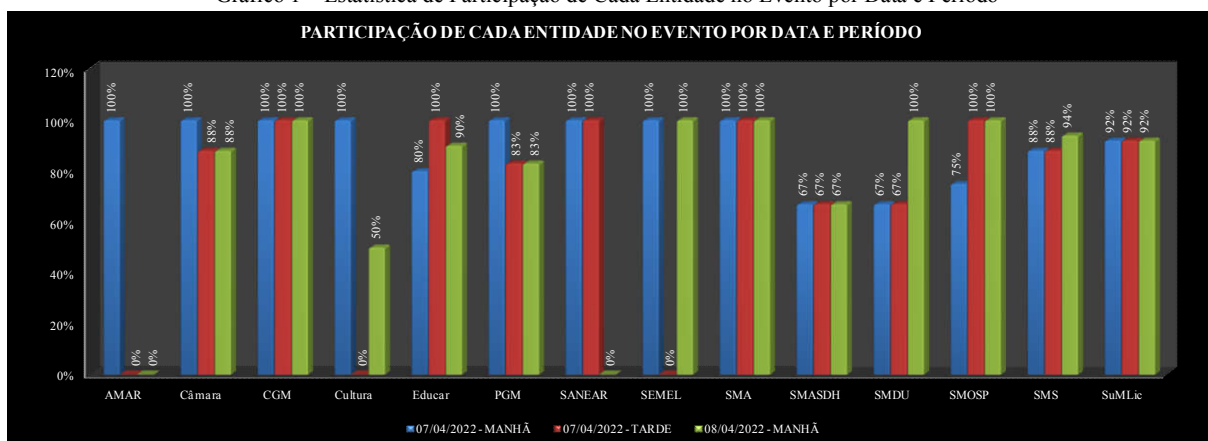
Neste sentido, o presente relatório tem como objetivo a apresentação da estatística de participação das entidades no evento de capacitação, bem como das análises e conclusões obtidas a partir da estatística.

A meta pretendida foi o mínimo de 70% de participação de cada entidade inscrita no evento de capacitação, por meio de seus colaboradores, tanto na estatística por data e período, como na estatística de participação geral de cada entidade no evento, ou ainda na estatística de participação geral no vento.

1. Participação de Cada Entidade no Evento por Data e Período

O gráfico 1 a seguir apresenta o nível quantitativo percentual em que cada entidade inscrita no evento de capacitação, por meio de seus colaboradores, esteve presente em cada período (manhã e tarde) de cada dia de evento (07/04/2022 e 08/04/2022).

Gráfico 1 – Estatística de Participação de Cada Entidade no Evento por Data e Período

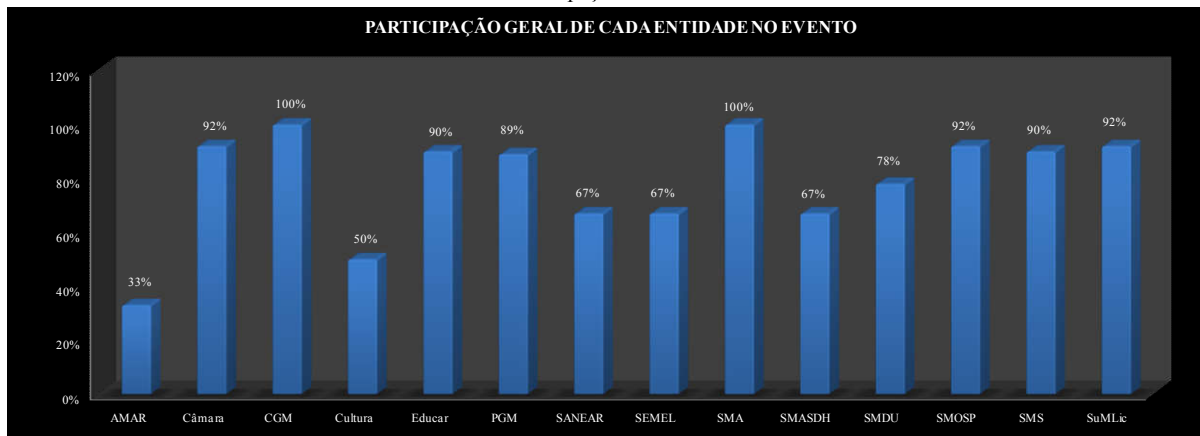


2. Participação Geral de Cada Entidade no Evento

O gráfico 2 a seguir apresenta o nível quantitativo percentual em que cada entidade inscrita no evento de capacitação, por meio de seus colaboradores, esteve presente no evento como um todo.

Considerando a meta pretendida, de no mínimo 70% de participação de cada entidade inscrita no evento de capacitação, conclui-se que as entidades Agência do Meio Ambiente de Resende, Fundação Casa de Cultura Macedo Miranda, Agência de Saneamento do Município de Resende, Secretaria Municipal de Esporte e Lazer, e Secretaria Municipal de Assistência Social e Direitos Humanos, obtiveram índices de participação inferior à meta.

Gráfico 2 – Estatística de Participação Geral de Cada Entidade no Evento

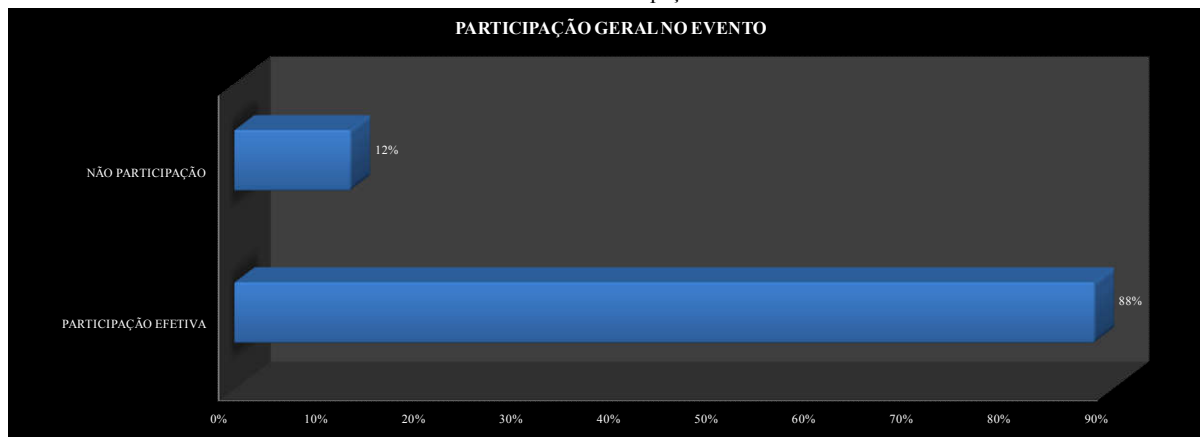


3. Participação Geral no Evento

O gráfico 3 a seguir apresenta o nível quantitativo percentual de participação geral no evento de capacitação.

Considerando a meta pretendida, de no mínimo 70% de participação no evento de capacitação, conclui-se que a reunião de todas as entidades inscritas possibilitou o alcance de 88% de participação no evento, índice superior à meta.

Gráfico 3 – Estatística de Participação Geral no Evento



4. Composição Global das Entidades Inscritas no Evento

O gráfico 4 a seguir apresenta a composição global formada pelas entidades inscritas no evento de capacitação. O nível quantitativo percentual é estabelecido com base na quantidade de colaboradores de cada entidade inscrito no evento de capacitação com relação à quantidade total de participantes inscritos.

É válido destacar que o público da capacitação foi formado por colaboradores cujo trabalho mantém forte relacionamento com o tema da capacitação, o que justifica as relevantes diferenças nos percentuais de participação de cada entidade inscrita no evento, por meio de seus colaboradores.

Gráfico 4 – Estatística de Composição Global das Entidades Participantes no Evento

